

BELANGRIJK

DAGMAAT DIENST VLAK TE ZIJN
DIENST HAAKS TE ZIJN
STABIELE ACHTERGROND
MONTAGEVLAK IN EEN LIJN
AFMORTELEN (DERDEN) VER-
PLICHT

SPARINGSHOOGTE:
BESTELMAAT (HOOGTE):
VRIJE DOORGANG:
SPARINGSBREEDTE:
BESTELMAAT (BREEDTE):
VRIJE DOORGANG:
DEURBLAD DIKTE:

MINIMAAL

GEMETEN

MM

MM

MM

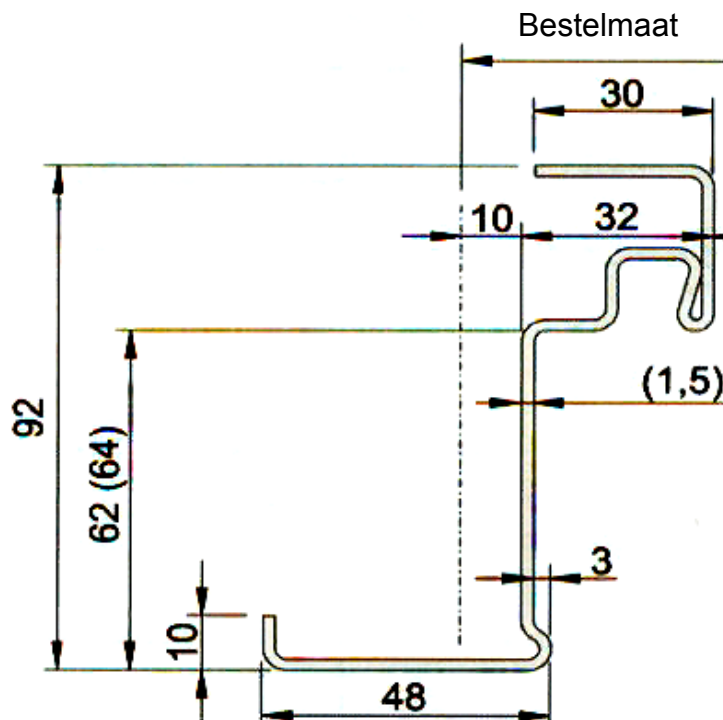
MM

MM

MM

62 MM

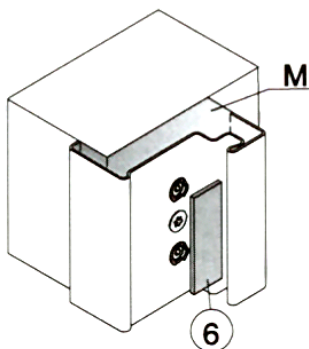
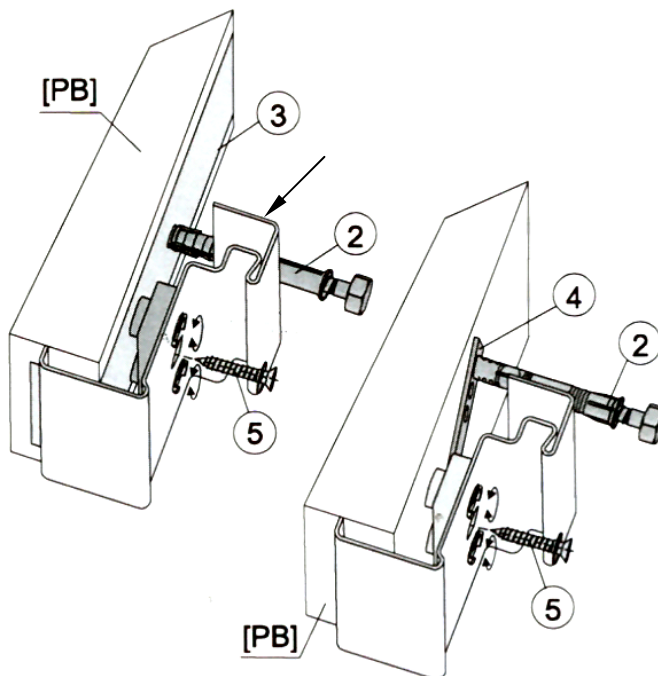
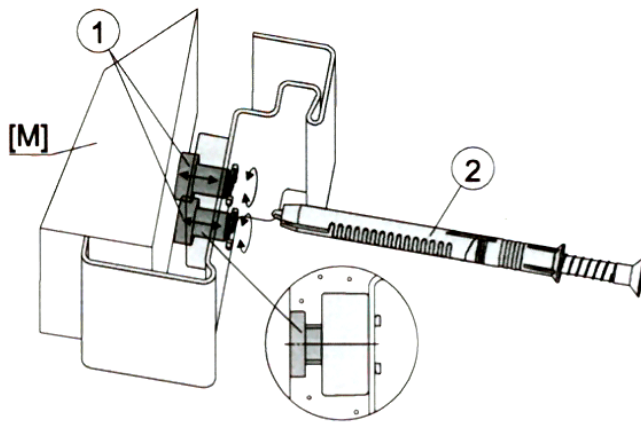
KOZIJN DOORSNEDE



BELANGRIJK

DAGMAAT DIEN VLAKE TE ZIJN
DIEN HAAKS TE ZIJN
STABIELE ACHTERGROND
MONTAGEVLAK IN EEN LIJN
AFMORTELEN (DERDEN) VER-
PLICHT

	MINIMAAL	GEMETEN
SPARINGSHOOGTE:	MM	
BESTELMAAT (HOOGTE):	MM	
VRIJE DOORGANG:	MM	
SPARINGSBREEDTE:	MM	
BESTELMAAT (BREEDTE):	MM	
VRIJE DOORGANG:	MM	
DEURBLAD DIKTE:	62 MM	



MORTELF AFGIETEN

BEVESTIGING VAN HOEKKOZIJN

AANVULLEND BIJ CELLENBETON - PLAATS DE ANKERS (3) (AFSTANDEN GELIJK AAN BEVESTIGINGSPUNT VAN KOZIJN). GEBRUIK PLUGGEN 10 MM DOORSNEDE (2).

ALTERNATIEF - BEVESTIG PLAATJES (4) AAN DE BEVESTIGINGSANKERS MET VERZONKEN SCHROEVEN (5) ST5.5 X 38 EN ONDERLEG-PLAATJES.

PLAATS HET KOZIJN MET OF ZONDER DEURBLAD EN BRENG HET VERTICAAL EN HORIZONTAAL IN DE JUISTE POSITIE.

HOUD REKENING MET DE METERMARKERING (MR) AAN DE ZIJKANT VAN HET KOZIJN

MET DEURBLAD - OPEN DE DEUR 90 GR. EN ZET DE DEUR MET EEN SCHEGHOUT VAST.

DRAAI HET KOZIJN MET DE STELSCHROEVEN (1) VAST

1-VLG : BIJ SCHARNIER, 2-VLG : BEVESTIG MET EEN PLUGVERBINDING Ø 10 (2) DE TWEE BOVENSTE SCHARNIERBEVESTIGINGSPUNTEN VAN DE REEDS AANGEBRACHTTE BEVESTIGINGSPUNTEN RESP. MAAK BIJ CELLENBETON DE PLUGVERBINDING OP DE PLAATJES. BIJ CELLENBETON MET ANKERS - BEVESTIG HET KOZIJN MET VERZONKEN SCHROEVEN (5) ST5.5 X 38 EN ONDERLEG-PLAATJES AAN DE ANKERS.

ZONDER DEURBLAD - HANG DEURVLEUGEL IN.

CONTROLEER DE AANSLUITING VAN DE DEURVLEUGEL OP KOZIJN, STEL EVT. HET KOZIJN MET DE STELSCHROEVEN (1) BIJ.

BEVESTIG HET KOZIJN MET PLUGVERBINDING OP ALLE OVERIGE BEVESTIGINGSPUNTEN.

STEEK DE AFDEKKAPPEN (6) EROP.

VUL HET KOZIJN BINNENIN MET MORTEL (M) OP.

BELANGRIJK: GEBRUIK BIJ DE VERZONKEN SCHROEVEN (5) ST5.5 IN IEDER GEVAL DE ONDERLEGPLAATJES OM HET DOORDRAAIEN VAN HET SCHROEFDOOP TE VOORKOMEN.

MONTAGE DOOR DERDEN

BELANGRIJK

DAGMAAT DIENST VLAKE TE ZIJN
DIENST HAAKS TE ZIJN
STABIELE ACHTERGROND
MONTAGEVLAK IN EEN LIJN
AFMORTELEN (DERDEN) VER-
PLICHT

SPARINGSHOOGTE:

BESTELMAAT (HOOGTE):

VRIJE DOORGANG:

SPARINGSBREEDTE:

BESTELMAAT (BREEDTE):

VRIJE DOORGANG:

DEURBLAD DIKTE:

MINIMAAL

GEMETEN

MM

MM

MM

MM

MM

MM

62 MM